

ANEXO 1

**PLANO DEL ÁREA DE
IMAGENOLOGÍA DEL HOSPITAL
GENERAL HOMERO CASTANIER
CRESPO**

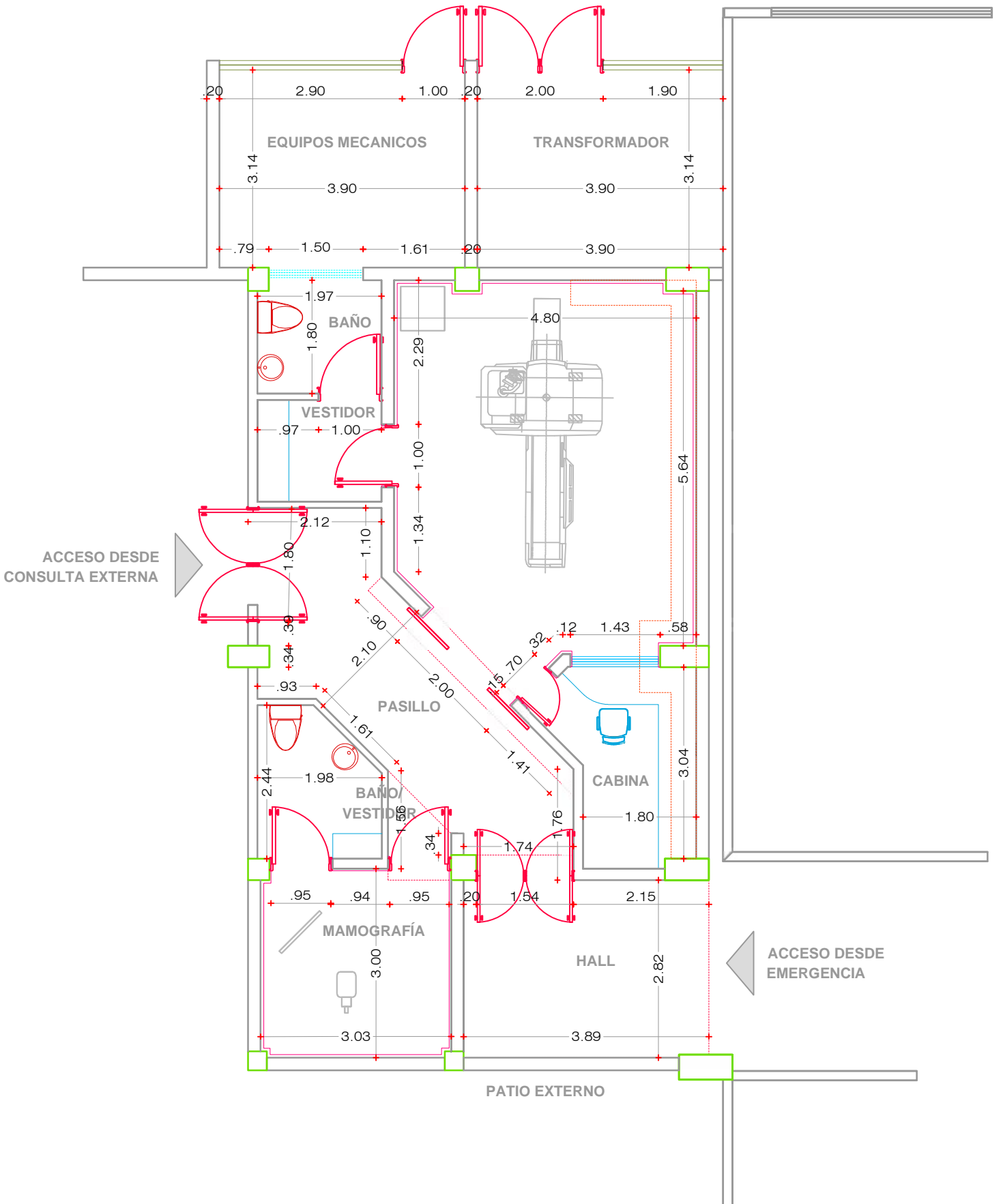


DIAGRAMA UNIFILAR MEDIA TENSIÓN Y BAJA TENSIÓN

DIAGRAMA UNIFILAR BAJA TENSIÓN

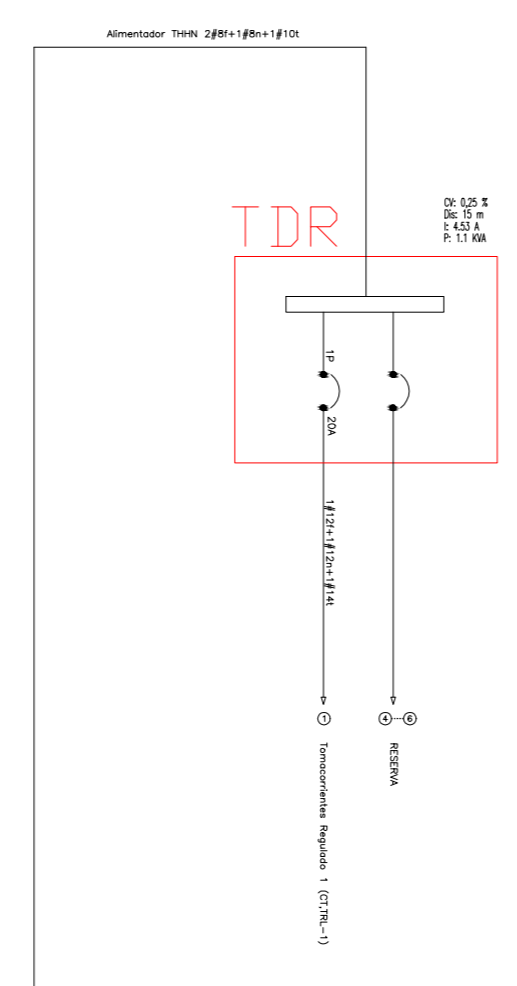
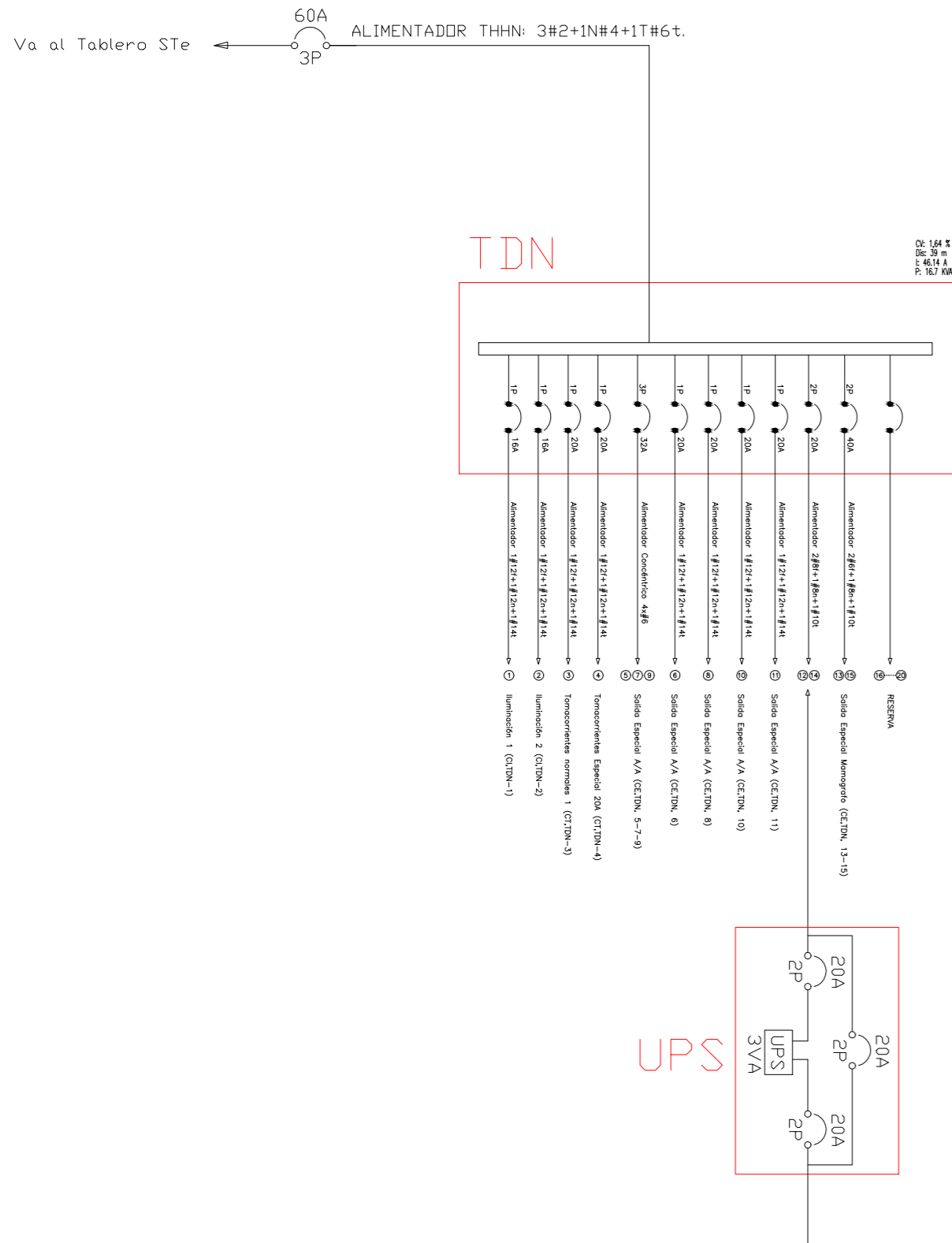
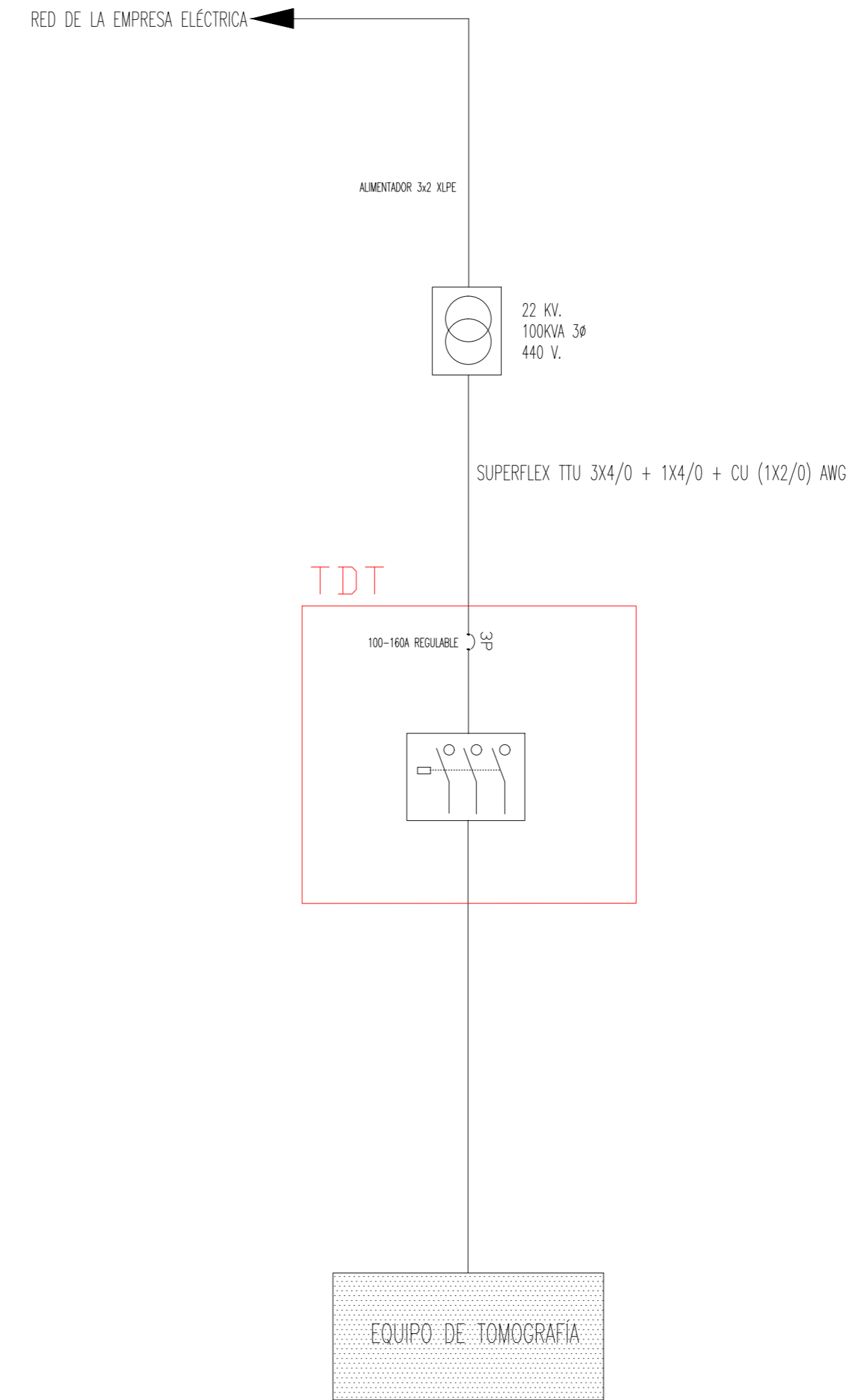


DIAGRAMA UNIFILAR MEDIA TENSIÓN



MINISTERIO DE SALUD PÚBLICA DEL ECUADOR

DIRECCIÓN NACIONAL DE INFRAESTRUCTURA SANITARIA

PROYECTO:
Adecuación de Infraestructura del Servicio de Inagenología del Hospital Homero Castanier Crespo para la implantación de un Tomógrafo

UBICACIÓN:
CAÑAR - AZOGUEZ

CONTENIDO:
Diagrama Unifilar Media Tensión
Diagrama Unifilar Baja Tensión

ESCALAS: INDICADAS

FECHA: Abril 2019

EL
/
6

ELABORADO POR

Ing. Bayron Avilés
ESPECIALISTA DE INFRAESTRUCTURA SANITARIA

REVISADO POR

VALIDADO POR

Arq. ISAAC VERA
DIRECTOR NACIONAL DE INFRAESTRUCTURA SANITARIA, SUBROGANTE

LICENCIA SCAN

LICENCIA INSTITUCIONAL - OPERACIÓN - C

MERNNR Nº C - 0363

Fecha de expedición: 05-05-2020
Fecha de ampliación: 02-07-2021
Fecha de expiración: 04-05-2024

Validez: 4 años

INSTITUCIÓN: HOSPITAL GENERAL HOMERO CASTANIER
RUC: 0360007320001
REPRESENTANTE LEGAL: BAYRON MARCELO TELLO ZAMORA
PRÁCTICA: RADIODIAGNÓSTICO MÉDICO
DIRECCIÓN: AV. LUIS GONZÁLEZ S/N Y ANDRÉS F. CÓRDOVA
PROVINCIA: CAÑAR
CIUDAD: AZOGUES
TELÉFONO: 072240502

ESTA INSTALACIÓN ESTÁ AUTORIZADA PARA EL USO DE:

EQUIPOS GENERADORES DE RADIACIÓN IONIZANTE (5)	CAMPO	Kv máximo	mA máximo
		RADIODIAGNÓSTICO MÉDICO	90 kv
FUENTES RADIATIVAS SELLADAS	CAMPO	RADIOISÓTOPOS	ACTIVIDAD/PRÁCTICA
	XXXXXXXX	XXXXXXXX	XXXXXXXX
FUENTES RADIATIVAS ABIERTAS	CAMPO	RADIOISÓTOPOS	ACTIVIDAD/PRÁCTICA
	XXXXXXXX	XXXXXXXX	XXXXXXXX

El Servicio de Radiodiagnóstico Médico de HOSPITAL GENERAL HOMERO CASTANIER, está autorizado para dar servicio con los siguientes equipos:

No	TIPO	MARCA		MODELO		SERIE	
		EQUIPO	TUBO	EQUIPO	TUBO	EQUIPO	TUBO
1	CONVENCIONAL	GENERAL ELECTRIC	GENERAL ELECTRIC	DISCOVERY XR 656	2336058	124772HL5	99792BI4
2	MAMÓGRAFO	MAMOGRAFIC	METALTRONICS	CORMANO	LILYUM	NR	1LILHF/179/C0
3	RX PORTÁTIL	INTERMEDICAL	IMD	BASIC 4003	E-40 HF	002/11/00518	X-R04
4	RX MÓVIL	DR GEM	DR GEM	TOPAZ 32D	DXT-12M	DRK2060257A	M2005074
5	RX MÓVIL	DR GEM	DR GEM	TOPAZ 32D	DXT-12M	DRK2060258A	M2005074

EL REPRESENTANTE LEGAL es el responsable de supervisar y dar cumplimiento a lo que estipula el Reglamento de Seguridad Radiológica publicado en el Registro Oficial Nº 891, del 08 de agosto de 1979.

LA PRESENTE LICENCIA podrá cancelarse o suspenderse si se comprueba que existiera violación al Reglamento de Seguridad Radiológica.



Firmado electrónicamente por:
**MARIA
CRISTINA
CUELLO GARCIA**

Ing. María Cristina Cuello G.
SUBSECRETARIA DE CONTROL Y
APLICACIONES NUCLEARES



Firmado electrónicamente por:
**IRALDA ESTHELA
RAMOS
ALTAMIRANO**

Dra. MSc. Iralda Ramos A.
DIRECTORA DE LICENCIAMIENTO
Y PROTECCIÓN RADIOLÓGICA



Firmado electrónicamente por:
**LEONARDO
FABIAN JADAN
MENDEZ**

Ing. MSc. Leonardo Jadan M.
RESPONSABLE OTC